



Vztah české populace k národním hodnotám a idejím státnosti

Forecastingový report

Odborný Predikční Tým
České priority

Pro



Obsah

Obsah	2
Executive summary	3
Metodologické poznámky	4
Způsob výběru jednotlivých forecastingových otázek	5
Forecastingové otázky	6
1. Otázka: Kolik procent obyvatel ČR prohlásí ve výsledcích AES z roku 2022 svou znalost cizího jazyka za alespoň dobrou?	6
2. Otázka: Jaký bude součet členů organizací Junák - Český skaut a Česká obec sokolská v roce 2023?	8
3. Otázka: Kolik procent obyvatel ČR bude v roce 2024 žít v nemovitosti, kterou sami vlastní?	10
4. Otázka: Bude mezi srpnem 2023 a srpnem 2025 alespoň v jednom měsíci Českým statistickým úřadem evidováno pozitivní saldo indikátoru důvěry spotřebitelů?	12
5. Otázka: Kolik procent české populace bude v roce 2024 žít v domácnosti tvořené jednou osobou?	14
6. Otázka: Kolik procent obyvatel ČR se v příštím průzkumu EVS vyjádří, že se cítí být "nepříliš" nebo "vůbec" hrdí na své české občanství?	16
7. Otázka: Jaká bude volební účast ve volbách do krajských zastupitelstev v roce 2024?	18
O OPT	20
O úsudkovém forecastingu	20
O Českých prioritách	20
Kontakty	20
Annex	21



Executive summary

Cílem spolupráce Odborného Predikčního Týmu (OPT) a zástupců Analytického oddělení Generálního štábu Armády České republiky bylo získání vhledů do budoucího vývoje v tématu *Vztah české populace k národním hodnotám a idejím státnosti* a rychlosti nástupu odhadovaných změn.

Forecasteři odpovídali na sadu otázek, které byly kolaborativně tvořeny analytiky Českých priorit a Generálního štábu AČR. Otázky se jako celek zaměřovaly na “měkké” indikátory střednědobého vývoje ochoty, schopností a připravenosti české populace bránit zemi, resp. na úroveň motivace a schopností, které české populaci umožní v případě krize zemi opustit.

Výsledkem jsou tyto hlavní vlivy, které nejspíše budou hrát v této problematice největší roli:

Vlivy <u>zvyšující</u> připravenost populace se zapojovat do obrany země v případě krize	Vlivy <u>snižující</u> připravenost populace se zapojovat do obrany země v případě krize
Očekávané snížení poměru občanů ČR, kteří nejsou na zemi hrdí oproti roku 2022	Snižující se závazky související s růstem cen nemovitostí, zvyšujícím se poměrem nájemním bydlením vůči vlastnímu bydlení
Zpomalující pokles a nebo růst počtu členů velkých mládežnických organizací	Snižující se závazky související se zvyšujícím se podílem jednočlenných domácností
Zvyšující/stagnující účast ve volbách do krajských zastupitelstev - vyjadřuje ochotu se zapojovat do veřejného dění a důvěru ve stát	Zvyšující se schopnost hovořit cizími jazyky, především pak u nejmladší generace
	Negativní hodnocení ekonomické situace skrze indikátor spotřebitelů - vede k větší ochotě k odchodu ze země

Nejvýznamnější po nejméně významné indikátory

Z predikcí tedy vyplývá, že ve střednědobé budoucnosti převažují spíše trendy jež způsobí **klesající ochotu, schopnost a připravenost české populace bránit zemi**. Ačkoliv celkovou míru nelze na základě těchto predikcí kvantifikovat, ukazují, že prostředí bude poznamenáno rostoucí schopností i příležitostmi obyvatel a občanů vyhledávat alternativy k obraně státu. Očekávaná významnost jednotlivých vlivů je indikována v tabulce výše.

Z dlouhodobé perspektivy doporučujeme jednotlivé otázky či jejich variace dále sledovat. Takový sběr dat umožní verifikaci zjištění a odhadů členů OPT a zároveň zachycení rozsáhlejší nadcházející změny ve sledované oblasti s předstihem.

Metodologické poznámky

Report vypracovával Odborný Predikční Tým Českých priorit složený ze 36 účastníků našich forecastingových turnajů, kteří na otázky o budoucnosti vyžádané českými veřejnými institucemi odpovídali konzistentně nejpřesněji.

V OPT jsou zastoupeny různé profese, regiony ČR, či demografické skupiny, což napomáhá různorodé a podnětné diskusi.

Zahraniční studie poukazují na fakt, že lidé se v přesnosti svých predikcí liší, a to i když mají stejné podmínky a motivace - vliv mají jak osobní charakteristiky, tak trénink a rigorozita přístupu. OPT sdružuje právě nadprůměrné účastníky předchozích turnajů..

Každý popis predikcí pro jednotlivou otázku obsahuje:

A) Časovou řadu

Slouží k vizualizaci dosavadního vývoje sledovaného indikátoru. Pokud je to možné, naleznete v ní také medián predikovaných hodnot. To umožňuje nahlížet a vyhodnocovat predikci v dostupném kontextu.

B) Graf znázorňující predikci

Umožňuje jednoduchou vizualizaci rozpětí, do kterého spadá 50% predikované pravděpodobnosti. Zobrazené rozpětí je specifické tím, že shodně s 25% pravděpodobností očekávají členové a členky OPT výsledky nad i pod jeho hranicemi. Zachycuje tedy jakousi "průměrnou tendenci." Graf také vizualizuje, jak přesná predikce je a jak málo hodnot 50% vymezuje, což je jednou z obtížně představitelných součástí forecastingu.

C) Popis predikce a doporučení

U každé predikce je doplněn popis výsledku a analytický pohled na to, jak ji interpretovat, případně doporučení, jak s ní dále nakládat.

D) Komentáře členů a členek OPT

Komentáře poskytují přehled nejvýraznějších či nejpodnětnějších příspěvků OPT v diskusích. Mají za cíl poskytnout čtenáři dodatečný kontext a informace, případně poukázat na dilemata a faktory, které členové OPT považují za zásadní a/nebo např. jako hlavní zdroje nejistoty.

Znalost směru a rychlosti vývoje indikátorů napomáhá při plánování scénářů a preventivní přípravě potřebných opatření, která budou na předpokládaný vývoj reagovat.



Způsob výběru forecastingových otázek

V rámci tohoto reportu jsme zkoumali strategické téma *Vztah české populace k národním hodnotám a idejím státnosti*. Záměrem bylo odvodit, jak by mohla česká populace reagovat v případě krize, při které by bylo nutné Českou republiku bránit, případně jaké by k tomu měla podmínky.

Proto jsme ve spolupráci s analytiky Generálního štábu AČR stanovili otázky, které vnímáme jako signály vývoje trendů, které mohou toto téma ve střednědobém horizontu ovlivňovat.

- **Trend: Důvěra v systém**
 - [Signál: Hrdost na státní příslušnost](#)
 - [Signál: Volební účast](#)
- **Trend: Schopnosti uplatnění se v zahraničí, ekonomická situace**
 - [Signál: Schopnost hovořit cizími jazyky](#)
 - [Signál: Spotřebitelská důvěra](#)
- **Trend: Lokální vazby**
 - [Signál: Podíl jednočlenných domácností](#)
 - [Signál: Vlastnictví nemovitosti](#)
- **Trend: Fyzická a mentální připravenost**
 - [Signál: Vývoj počtu členů největších organizací pracujících s mládeží](#)


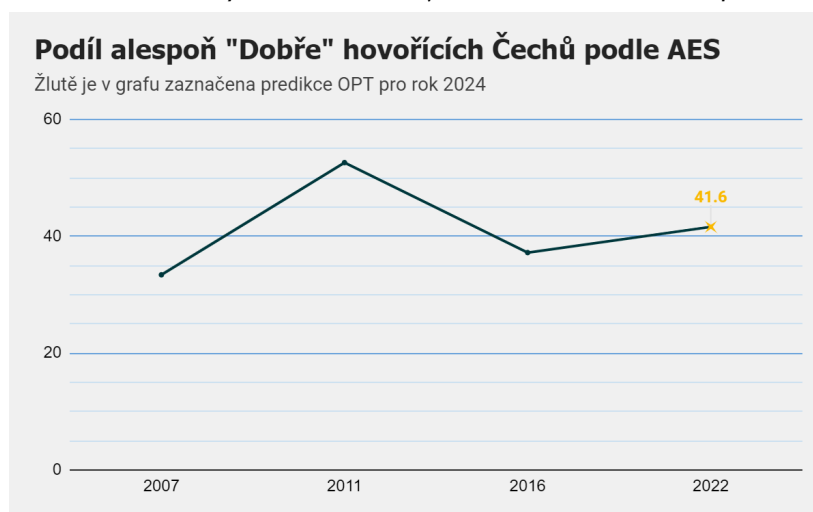
Za pomoci těchto otázek je možné popsat scénář budoucí situace, ve které se budou muset státní instituce orientovat - a to na základě širšího, celospolečenského pohledu.



Forecastingové otázky

1. Otázka: Kolik procent obyvatel ČR prohlásí ve výsledcích AES z roku 2022 svou znalost cizího jazyka za alespoň dobrou?

Vývoj Adult Education Survey 2007 - 2022 (úroveň znalosti do stupně "Dobře" včetně)



Predikce OPT

S vysokou pravděpodobností budou Češi hovořit čím dál lépe cizími jazyky. Očekáváme, že nejpravděpodobněji bylo v posledním velkém průzkumu AES naměřeno, že dobře hovoří mezi 38,9 a 44,7 procenty dospělé české populace.

Interpretace dat a doporučení

OPT očekává růst oproti výsledkům z roku 2016, které dle názoru OPT představují reprezentativnější data než extrémní a atypický rok 2011. Obecně je nejdůležitějším pozorováním rychle vzrůstající schopnost hovořit cizím jazykem u nejmladších generací účastníků se mezinárodního měření Adult Education Survey (AES), kdy je generační výměna umocněna změnou profilu příležitostí známe jazyky použít. To samo o sobě značí významný pozitivní trend a zároveň předává důležitou informaci - mladí lidé jsou obecně čím dál lépe vybaveni na emigraci do zahraničí v případě, že se odejít rozhodnou. Otázce se OPT věnoval z důvodu testování přesnosti predikcí a příležitosti se výsledky studie zabývat s předstihem.

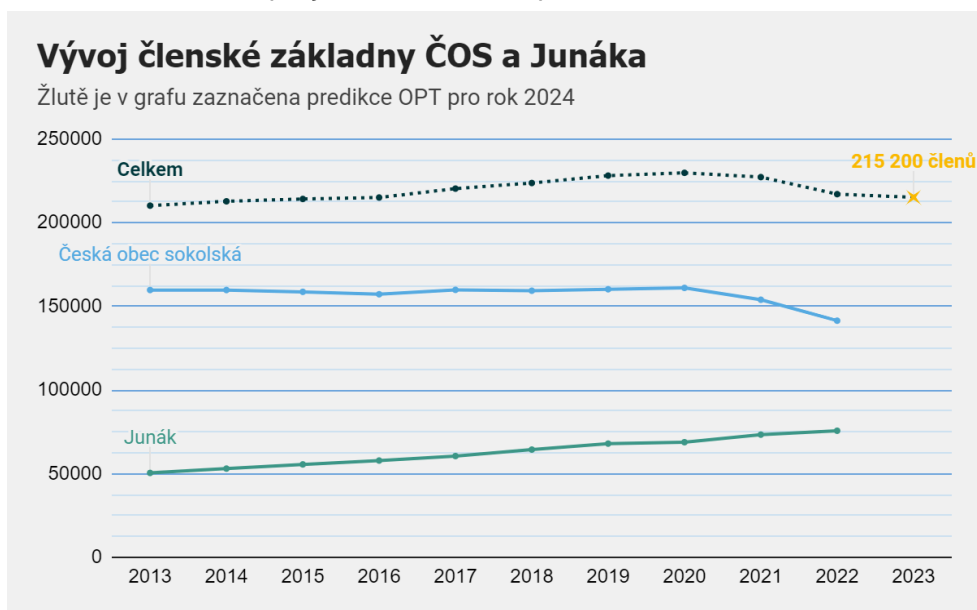
OPT doporučuje dále podporovat jazykové vzdělávání, jehož rozvoj je nutností pro úspěšné fungování v blízké i vzdálené budoucnosti, a zaměřit se při zvyšování připravenosti na krizi v budoucnosti na budování vztahu mladých lidí k vlasti.

Hlavní diskutované body a zjištění

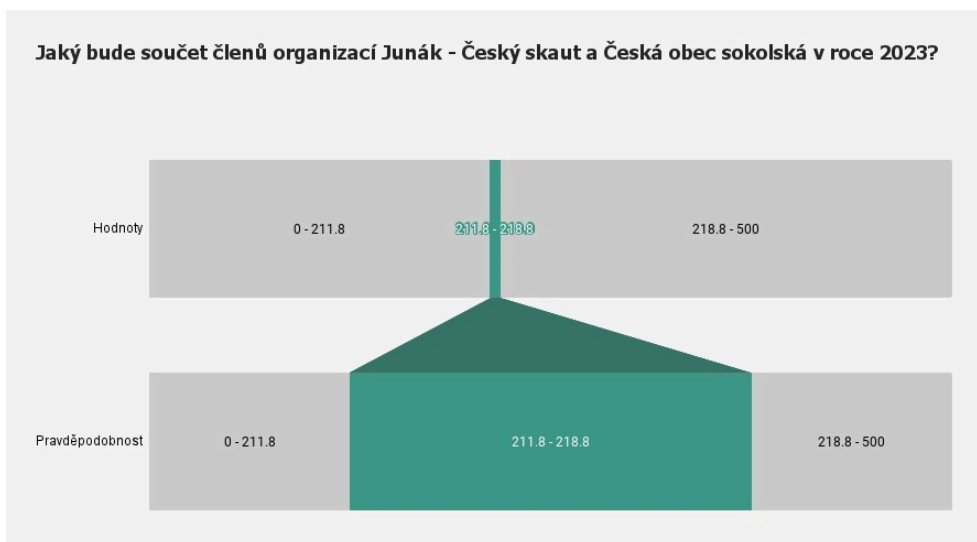
- Členové OPT věří, že schopnosti hovořit cizími jazyky budou dále posilovat, nové ročníky spadající do průzkumu AES patřili v obdobných měřeních k nejzdatnějším, zároveň se mimo měření přesunula komparativně málo zdatná věková kategorie 55-64 let.
- OPT očekává v následujících letech obdobný vývoj, nové generace jsou v užším kontaktu s cizinci a mají tak možnost zdokonalovat své schopnosti. Zároveň jsou díky tomu sebevědomější při hodnocení vlastních dovedností.
- Těžko odhadnutelný je z dlouhodobějšího hlediska vliv uprchlíků z Ukrajiny a nebo ochota přiznávat znalost ruštiny, která je rozšířena především mezi staršími ročníky, například z důvodu negativních konotací vycházejících z ruské invaze na Ukrajinu. Měření AES probíhalo v druhé polovině roku 2022, tudíž se tyto vlivy mohou promítnout do výsledků.
- OPT upozorňuje, že predikce může být vychýlena mírně se měnící metodologií (například specifická kategorie "Very basic" v roce 2011) a nebo odlišnými počty obyvatel ČR, se kterými bylo operováno v různých zdrojových dokumentech.

2. Otázka: Jaký bude součet členů organizací Junák - Český skaut a Česká obec sokolská v roce 2023?

Vývoj členské základny ČOS a Junáka



Jaký bude součet členů organizací Junák - Český skaut a Česká obec sokolská v roce 2023?



Predikce OPT

S vysokou pravděpodobností budou pokračovat stávající trendy u obou organizací. Očekáváme, že nejpravděpodobněji bude součet jejich členů v příštím roce mezi 211,8 a 218,8 tisíci.



Interpretace dat a doporučení

Jedním z cílů mládežnických organizací je posilovat socializaci mladých lidí a hodnoty a dovednosti, které mohou být pro připravenost na budoucí krize žádoucí.

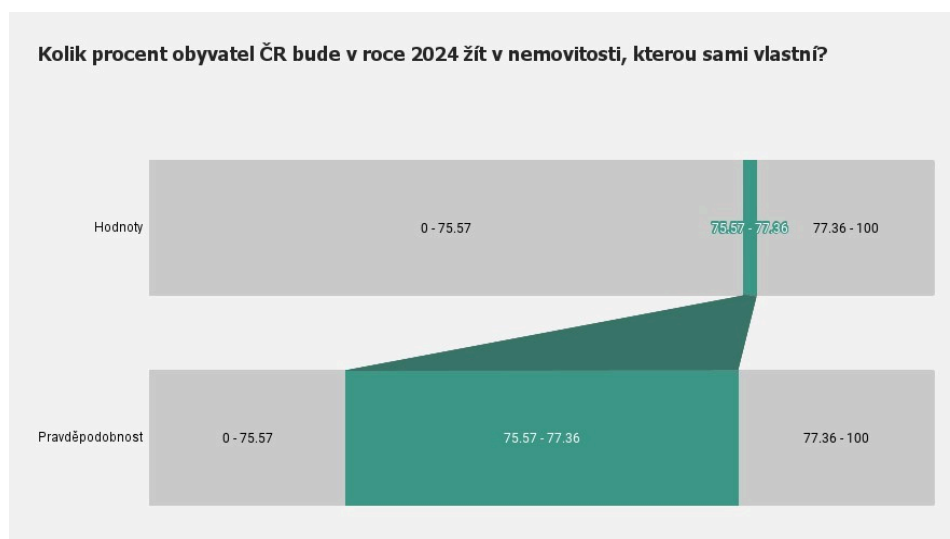
OPT očekává zpomalování růstu mládežnických organizací staršího typu (např. právě Sokol) a naopak pokračující růst Junáka a obdobných uskupení. Rychlost růstu do značné míry závisí na strukturálních faktorech, například množství prostředků a zázemí, které organizace dokáží pro svou činnost zajistit. OPT doporučuje výrazněji tyto organizace podporovat.

Hlavní diskutované body a zjištění

- Členové OPT považují Junák za v dlouhodobém výhledu perspektivnější organizaci než je Sokol, jehož počet členů bude dle jejich názoru nadále klesat - především pak v kategorii jeho starších členů.
- Junák poměrně silně tlačí strukturální potíže, jakými jsou například nedostatek vedoucích s patřičnou kvalifikací, málo nově vznikajících administrativních jednotek a nebo nedostatek vhodných prostor. Tyto výzvy jsou něčím, co u Junáka může způsobovat nucené zpomalování růstu organizace v následujících letech. I přesto OPT očekává růst členské základny Junáka.
- Za faktor jdoucí proti schopnosti udržení si stávajícího počtu členů především v Sokolu považují členové OPT poměrně novou povinnost elektronické registrace, která může být výzvou především pro starší členy organizace.
- Vnímání Junáka je v současnosti významně progresivnější a populárnější, Sokol však aktivně na své image pracuje a členové OPT se domnívají, že negativní vývoj je možné časem zvrátit, byť za cenu ztráty nezanedbatelné části početné starší generace jeho členů.
- Faktorem může být majetek v rámci organizace - podle některých členů OPT poměrně velké množství nemovitostí, které Sokol vlastní, ovlivňuje vztahy mezi jednotlivými oddíly a vyvolává diskuze o spravedlivém rozdělování existujících zdrojů. Takové interní konflikty pak opět mají potenciál negativně ovlivňovat členskou základnu.

3. Otázka: Kolik procent obyvatel ČR bude v roce 2024 žít v nemovitosti, kterou sami vlastní?

Vývoj vlastnictví nemovitostí 2005-2024



Predikce OPT

S vysokou pravděpodobností se bude snižovat počet Čechů žijících ve vlastní nemovitosti. Očekáváme, že nejpravděpodobněji bude v roce 2024 ve vlastním žití mezi 75,57 a 77,36 procenty Čechů.



Interpretace dat a doporučení

OPT očekává další pomalé snižování podílu vlastnictví nemovitostí v populaci. Ačkoli je vlastnictví stále vnímáno jako zásadní životní ambice a cíl, postupně se trend začíná proměňovat. Také finanční podmínky části obyvatelstva vlastní bydlení znemožňují. OPT proto i za horizontem tohoto šetření očekává další pokles podílu “bydlení ve vlastním”.

OPT doporučuje se připravovat na společenskou změnu, kterou v dlouhodobém výhledu tento ukazatel (a vývoj v jiných zemích EU) jasně naznačuje. Větší flexibilita a nezávislost a naopak klesající počet i význam závazků velmi pravděpodobně budou něčím, co především pro mladší populaci bude stále častějším scénářem.

Hlavní diskutované body a zjištění

- Členové OPT pozorují zdánlivě protichůdné fenomény - situace není příliš vhodná pro pořízování vlastního bydlení (vliv vysokých úrokových sazeb, nízké platy ku cenám drahých nemovitostí v metropolitních oblastech, atd.). Zároveň ale lidé mají tendenci o vlastní bydlení usilovat (až 50 % nájemníků o něj usiluje). I nadále tak představuje určitou ambici, která existuje zdánlivě bez ohledu na obtíže s ní spojené.
- OPT došlo k názoru, že se bude procento dále snižovat - zdaleka ne však tak markantním tempem, jaké bylo pozorováno mezi lety 2021 a 2022.
- Za velmi důležitou považuje OPT početnou skupinu ukrajinských uprchlíků, kteří se v případě skončení konfliktu mohou ve vyšších počtech vracet na Ukrajinu, což bude mít vliv na trh s nájemním bydlením a jeho vztah k vlastnímu.
- OPT upozorňuje na trend budování developerských projektů, které jsou zamýšleny pouze k pronajímání. Jeho setrvání a růst by tak v budoucnu mohl dále omezovat počet dostupných a poptávaných bytů ke koupi.
- OPT dále věří, že demografie hraje v dlouhodobém horizontu velkou roli: generační transfer majetku, rysy vnitřní migrace, i slučování rodin či průměrný věk pro jejich zakládání jsou efekty, které jsou málo podchyceny a jejichž vzájemná interakce může být pro rysy systému bydlení klíčová. Obdobně metodologicky náročný je pak odhad specifických případů, které EU-SILC průzkum, na kterém je otázka postavena, neřeší (okrajové domácnosti, uprchlíci, rekreační bydlení, ...).

4. Otázka: Bude mezi srpnem 2023 a srpnem 2025 alespoň v jednom měsíci Českým statistickým úřadem evidováno pozitivní saldo indikátoru důvěry spotřebitelů?



Predikce OPT

Se 70 % pravděpodobností nedojde k růstu indikátoru nad 0 do srpna 2025.

Interpretace dat a doporučení

OPT očekává poměrně nízkou pravděpodobnost, že indikátor spotřebitelské důvěry v následujících dvou letech vstoupí do kladných čísel; za zásadní považuje socio-ekonomickou situaci, hodnocení založené na aktuálním stavu a ne očekáváních do budoucna a také historický vývoj tohoto indikátoru.

OPT doporučuje pečlivě sledovat vývoj indikátoru a jeho sběrové metodologie a opakování forecastingového měření po uplynutí zmíněného období.

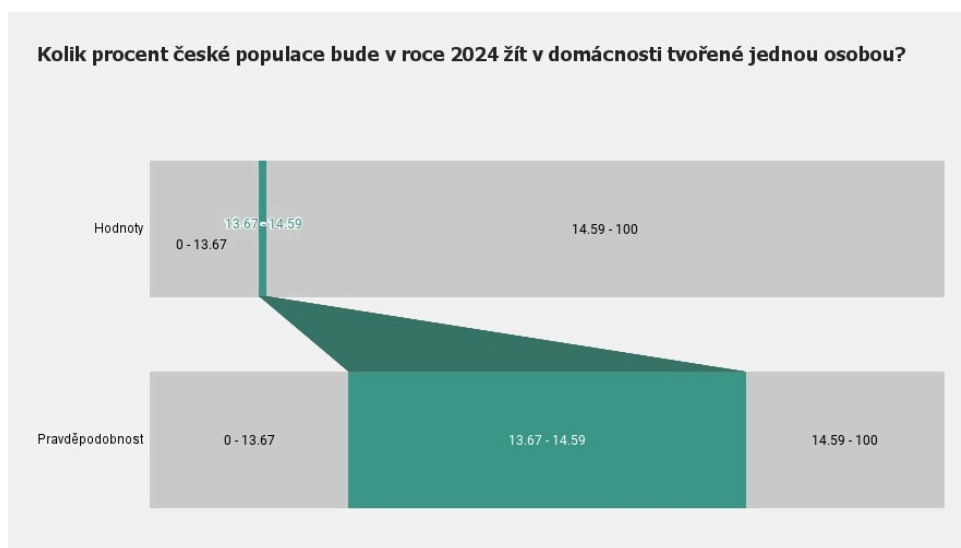
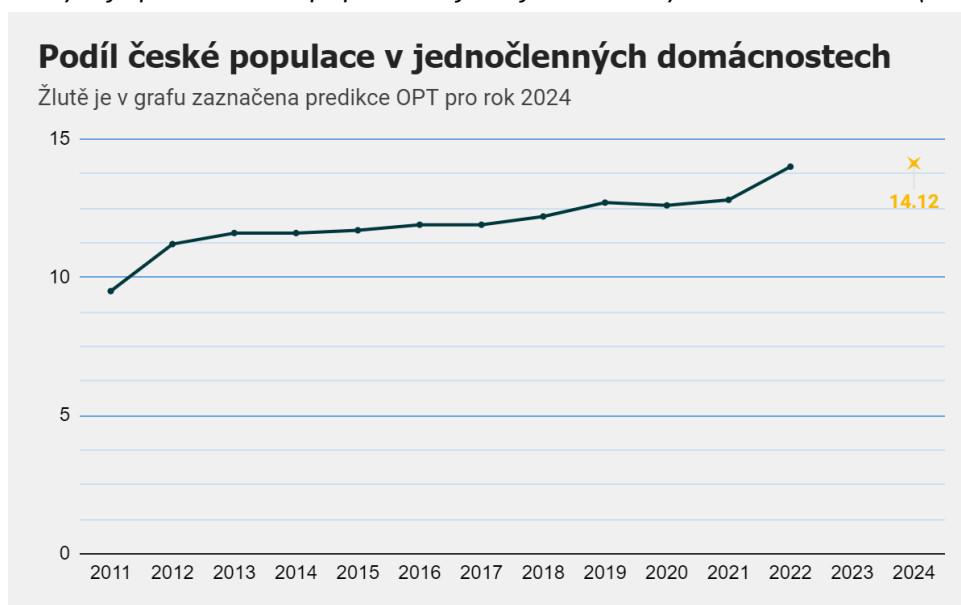
Hlavní diskutované body a zjištění

- OPT diskutoval efekt změny v metodologii v roce 2022, kdy místo na úspory se pravidelný průzkum začal dotazovat na velké (i neplánované) nákupy.
- Za zásadní faktor OPT považuje výkon české ekonomiky, jelikož výsledek indikátoru je založený na vnímání aktuální osobní ekonomické situace v populaci a srovnávání s obdobími předcházejících 12 měsíců a ne na očekáváních do budoucna.
- OPT očekává postupné snižování inflace, což bude mít na indikátor pozitivní vliv.
- OPT jako faktor zmiňuje predikce institucí jako je ČNB nebo IMF, které jsou pro rok 2024 spíše pozitivní. Naopak za negativní faktor považují parlamentní volby v roce 2025, které podle jejich názoru budou do veřejného prostoru přinášet negativních narativy.
- OPT upozorňuje, že do kladných čísel se indikátor dostával téměř výhradně v silně konjunkturálních obdobích a bez vlivu inflace, což podle jeho názoru v následujících letech spíše nenastane - i případný růst bude spíše pomalejší.



5. Otázka: Kolik procent české populace bude v roce 2024 žít v domácnosti tvořené jednou osobou?

Časová řada vývoje podílu české populace žijící v jednočlenných domácnostech (2011 - 2024)



Predikce OPT

S vysokou pravděpodobností bude více Čechů žít v jednočlenných domácnostech. Očekáváme, že nejpravděpodobněji bude v roce 2024 v těchto domácnostech žít mezi 13,67 a 14,59 procenty české populace.

Interpretace dat a doporučení

OPT očekává udržení na hodnotách z roku 2022, jelikož následky pandemie COVIDu, které poznamenaly skok mezi lety 2021 a 2022, se již opakovat nebudou. Dlouhodobě je však trend jasně vzrůstající, i když pomalý. To koresponduje s vývojem ve zbytku EU, kde však většina zemí dosahu výrazně vyšších čísel - což především ukazuje, kam až může indikátor vystoupat.

OPT doporučuje se opírat o poměrně spolehlivá data Eurostatu a ČSÚ, ale upozorňuje na faktory jako jsou ukrajinští uprchlíci a nebo rozdílné metodiky pro výpočet počtu obyvatel (v letech, kdy sčítání lidu neprobíhá), které mohou odhad vývoje trendu poměrně silně ovlivňovat a které nejsou ve zdrojích dat jasně vyjádřeny.

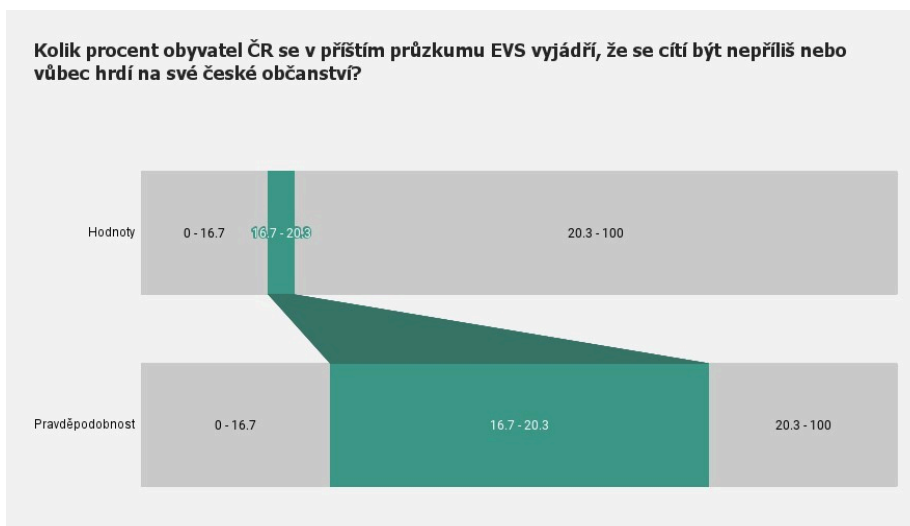
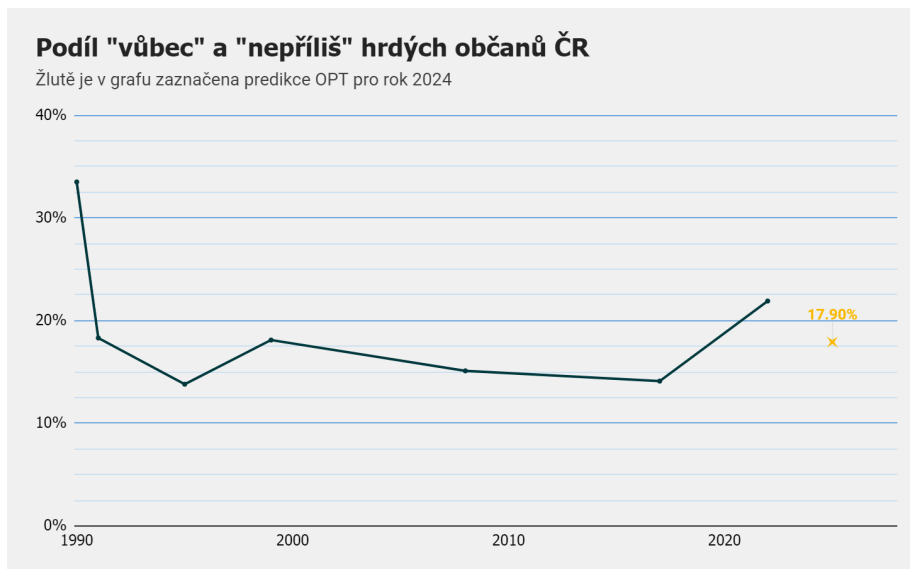
Hlavní diskutované body a zjištění

- OPT neočekává obdobně velký skok, jaký byl mezi lety 2021 a 2022, který atribuuje mimojiné vlivu COVIDu.
- OPT upozorňuje, že důležitým faktorem v otázce jsou ukrajinští uprchlíci, kteří obvykle žijí ve vícečlenných domácnostech (často matka s dětmi). Zároveň podle aktuálních průzkumů více než polovina z nich odchod z ČR neplánuje, přičemž se tento pocit postupně rozšiřuje.
- OPT považuje za zásadní cenu bydlení. V samostatných domácnostech obvykle žijí ovdovělí důchodci a nebo mladí lidé. Ekonomická náročnost samostatného bydlení bude trend dočasně utlumovat.
- Členové OPT upozorňují na fakt, že snižující se rozvodovost, která by mohla pomoci snižovat počet jednočlenných domácností, je zároveň dvousečná. Pozorují totiž také rostoucí trend "singles;" tudíž ač je rozvodů méně, "nově" jednočlenné domácnosti pak ve větší míře budou takovými zůstat. Případně mladí lidé čím dál více vyhledávají samostatné bydlení.



6. Otázka: Kolik procent obyvatel ČR se v příštím průzkumu EVS vyjádří, že se cítí být "nepříliš" nebo "vůbec" hrdí na své české občanství?

Vývoj podílu v kategoriích "vůbec" a "nepříliš" hrdých občanů (EVS a WVS; 1990 - 2025)



Predikce OPT

S vysokou pravděpodobností poklesne podíl občanů ČR, kteří nebudou hrdí na své občanství. Očekáváme, že nejpravděpodobněji bude podíl málo hrdých občanů mezi 16,7 a 20,3 procenty.

Interpretace dat a doporučení

OPT očekává pokles negativního vnímání hrdosti na české občanství a to především v kontrastu s rokem 2022, který považuje kvůli pandemii COVIDu za atypický. Pokud však vynecháme rok 2022, stále se jedná o otočení dosavadního trendu, u kterého se dá bez zásahu očekávat postupné zvyšování podílu těch, kteří na české občanství hrdí nejsou, byť ne v extrémně rychlém tempu.


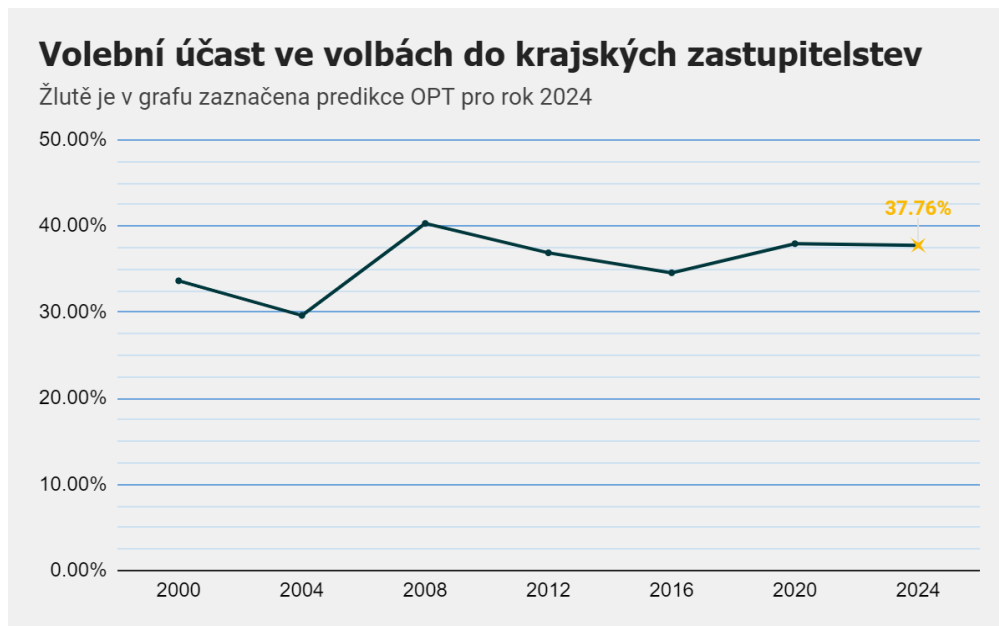
OPT doporučuje věnovat tématu pozornost, zkoumat ho důkladněji i z jiných úhlů pohledu než jsou nepravidelná a málo častá měření EVS a WVS tak, aby se dala data přesněji odhadovat a vyhodnocovat nejdůležitější faktory.

Hlavní diskutované body a zjištění

- Většina členů OPT se shoduje na tom, že rok 2022 je potřeba vnímat jako atypický, důvodem je především pandemie COVIDu a její následky na vnímání různých fenoménů ve společnosti.
- Objevily se názory, že poměrně dobrým inverzním indikátorem hrdosti je podpora vstupu ČR do eurozóny, která je stále velmi nízká. V jistém ponětí může vyjadřovat hrdost na nezávislost ČR a samostatnou měnovou politiku (bez ohledu na ekonomické efekty a výhody či nevýhody přijetí eura).
- Za nezanedbatelný faktor OPT považuje podíl respondentů, kteří se rozhodnout neodpovídají. V průzkumech WVS a EVS se zpravidla jedná o jednotky procent, nicméně v jednom z průzkumů dosáhl podíl neodpovídajících 10 procent. Taková skupina může výsledky ovlivnit a zároveň se u ní z pohledu členů OPT dají očekávat spíše negativnější postoje k hrdosti na české občanství.
- Pozitivní vlivy na hrdost budou mít podle OPT velké události přinášející zemi rozsáhlou mezinárodní publicitu - např. sportovní úspěchy. Dále pak snižování skupiny "nehrdých" může podpořit členy OPT očekávané zlepšování ekonomické situace (snižování inflačních tlaků apod.). Zhoršení pak může přinést sběr dat v období voleb v roce 2025, kdy bude část lidí negativně ovlivněna volebními kampaněmi či obdobnými událostmi.

7. Otázka: Jaká bude volební účast ve volbách do krajských zastupitelstev v roce 2024?

Časová řada volebních účastí do krajských zastupitelstev (2000-2024)



Predikce OPT

S vysokou pravděpodobností budou se budou Češi účastnit krajských voleb v podobné míře. Očekáváme, že nejpravděpodobněji bude volební účast v krajských volbách v roce 2024 mezi 36,2 a 39 procenty.

Interpretace dat a doporučení

OPT očekává stagnaci nebo velmi mírný pokles volební účasti relativně silné voličské mobilizace z roku 2020. V detailu pak očekává oslabení účasti u vládních stran a její posílení u opozice, vyburcované negativními názory na vládu Petra Fialy.

OPT doporučuje tento nebo jemu podobný ukazatel znovu vyhodnocovat i v dalších volbách - jak krajských, tak i parlamentních, evropských, senátních a nebo komunálních. Důvodem je fakt, že krajská zastupitelstva slouží primárně jako indikace zájmu o politiku u obyvatelstva a výsledky mohou ukázat zajímavé informace pro jiné volby, které jsou obecně vnímané jako důležitější (např. volby do poslanecké sněmovny v roce 2025). Každé volby mohou tímto stylem uvažování přinést hodnotné vhledy do jiných voleb i různých jiných oblastí.

Hlavní diskutované body a zjištění

- Členové OPT zmiňují vysokou mobilizaci voličů již v roce 2020, která dle jejich názoru představuje poměrně dobrý základ pro odhad volební účasti pro rok 2024, byť není jasný vliv restrikcí zavedených kvůli pandemii COVIDu.
- Členové OPT diskutovali další prostor pro mobilizaci voličů. Část z nich se přiklání k výkladu, že v roce 2020 byla mobilizována primárně politická scéna zaměřená proti ANO. Nyní, když je ANO poprvé v opozici, je podle jejich názoru další prostor pro mobilizaci příznivců Andreje Babiše a ANO, což by mohlo vést k vyšší účasti. Nabízí se tak srovnání s “oranžovým tsunami” z roku 2008.
- Někteří členové OPT upozorňují na “druhořadost” krajských voleb, které jsou poměrně blízké komunálním, ve kterých se v posledních volbách volební účast snižovala. Zároveň zmiňují, že se postupně s nástupem mladších ročníků mění pohled na volby - ty, kde se zdá, že o něco velkého jde (dle přístupu politických stran, médií, ...), si účast získají, ostatní jsou do značné míry ignorovány.
- Na základě rešerší a datových rozborů členové OPT soudí, že korelace mezi ekonomickou situací a volební účastí je nízká, tudíž stav ekonomiky, nejde-li skutečně do extrému, nemá silný mobilizační potenciál sama o sobě.
- Podle OPT je důležitým tématem důvěra vládě. Analýzy dat ukazují určitou (omezenou) korelaci s volební účastí. Aktuální velká nedůvěra vládě bude podle členů OPT účast spíše oslabovat, protože její voliči raději zůstanou doma, než aby volili neoblíbené vládní strany a nebo strany, které dříve odmítali.

O OPT

Odborný Predikční Tým (OPT) je složen z několika desítek nejpřesnějších a nejaktivnějších forecasterů a forecasterek z turnajů OPTIONS a FORPOL, pořádaných výzkumným think-tankem České priority. Poskytuje kvalitní predikce sloužící k efektivnějšímu rozhodování veřejných institucí i soukromých firem a zvyšování jejich připravenosti a odolnosti.

OPT se se spoluprací s partnery soustředí na identifikaci nejvíce relevantního strategického a konvenčními technikami obtížně odhadovatelného tématu. Následně sleduje jeho nejvýraznější trendy - a to pomocí zodpovídání forecastingových otázek na kritické indikátory.

O úsudkovém forecastingu

Forecasting je metoda pro získávání odhadů budoucího vývoje, k čemuž využívá uvažování v pravděpodobnostech a agregaci většího množství agregovaných úsudků odborníků z různých oblastí. Pracuje s predikcemi v problematikách, které jsou nové nebo na ně neexistuje dostatek dat (např. celospolečenské dopady pandemie, dopady nových technologií, atd.) nebo které jsou vysoce komplexní (geopolitika, dopady krizových opatření, atd.).

O Českých prioritách

Vznikli jsme jako skupina kamarádů a kolegů, kteří věřili myšlence, že i malé zlepšení politického rozhodování může mít širokosáhlé a dlouhodobé pozitivní dopady. V roce 2018 jsme se začali intenzivně sledovat vývoj v zahraničí a zkoumat možnosti, jak může nezisková organizace efektivně napomáhat ke zlepšování rozhodování státu. Proto jsme se se pustili do intenzivní spolupráce se státní správou a začali hledat možnosti, jak systémově pomáhat.

Naší zásadou byla vždy apolitičnost a snaha o rozvoj využívání kvalitních analytických nástrojů a přístupů ve veřejné správě. Organizace je financována ze zahraničních i českých výzkumných grantů, filantropických zdrojů i veřejných zakázek.

Kontakty

Pavel Hanosek - koordinátor projektu OPT

pavel.hanosek@ceskepriority.cz

Jan Kleňha - spoluzakladatel Českých priorit, koordinátor forecastingových turnajů FORPOL

jan@ceskepriority.cz



Annex

Statistiky forecastingových otázek pro MO ČR

Otázka	Počet členů OPT	Počet agregovaných predikcí	Počet komentářů
Jaký bude součet členů organizací Junák - Český skaut a Česká obec sokolská v roce 2023?	29	115	26
Kolik procent obyvatel ČR prohlásí ve výsledcích AES z roku 2022 svou znalost cizího jazyka za alespoň dobrou?	29	124	30
Kolik procent obyvatel ČR bude v roce 2024 žít v nemovitosti, kterou sami vlastní?	31	155	39
Bude mezi srpnem 2023 a srpnem 2025 alespoň v jednom měsíci Českým statistickým úřadem evidováno pozitivní saldo indikátoru důvěry spotřebitelů?	30	66	28
Kolik procent české populace bude v roce 2024 žít v domácnosti tvořené jednou osobou?	30	103	34
Kolik procent obyvatel ČR se v příštím průzkumu EVS vyjádří, že se cítí být "nepříliš" nebo "vůbec" hrdí na své české občanství?	29	82	22
Jaká bude volební účast ve volbách do krajských zastupitelstev v roce 2024?	30	122	26